

SPEICHERPROGRAMMIERBARE STEUERUNGEN - MODULARE SPS

Index Warengruppe 450

L-Serie	450.2
System Q	450.5
System IQ-R	450.20

Neu



GEVA








GEVA Elektronik-Handelsgesellschaft mbH
A-2500 Baden - Wiener Straße 89 - Telefon 02252/85 552-0
Fax 02252/85552-90 - eMail: office@geva.at - www.geva.at







Alle Preise exkl. MwSt., Druckfehler vorbehalten


Ausgabe 01/18

Modulare SPS

L-Serie

Modell	Beschreibung / Technische Daten	Type	Art.Nr.	Preis EUR
 L-Serie 	<p>Die L-Serie ist eine leistungsfähige modulare und kompakte Steuerung, bei der viele Funktionen bereits in der CPU integriert sind. Die SPS benötigt keine Baugruppenträger, so dass eine hohe Systemflexibilität bei minimalem Platzbedarf gegeben ist. Für die Kommunikation steht eine eingebaute USB- (Mini-B) oder Ethernet-Schnittstelle zur Verfügung. Datenerfassung und Speicherfunktionen sind über den eingebauten SD/SDHC-Speicherkartenschacht möglich und die eingebaute E/A-Schnittstelle lässt High-Speed-Zählung und Positionierung zu. Die Hochleistungsversion der CPU verfügt über eine CC-Link-Schnittstelle und kann als Master- oder lokale Station eingesetzt werden. Die L-Serie ist dadurch sowohl für autarke, als auch für im Netzwerk eingebundene Maschinen ideal geeignet.</p> <p>Einige Features:</p> <ul style="list-style-type: none"> • Kein Baugruppenträger • CPUs mit umfangreichen eingebauten Funktionen ~ 2 kanalige High-Speed Zähler mit bis zu 200 kHz ~ Positionierung mit 2 Achsen, mit bis zu 200 k Impulsen/sec ~ Eingebaute Ethernetkommunikation ~ CC-Link Ver. 2 Master/Slave-Schnittstelle (je nach CPU) • Integrierte Datenerfassung (SD-Speicherkarte) • Eingebaute E/A-Funktionen (24E/A-Anschlüsse) • Kommunikations- und Netzwerkfähigkeit • Leistungsfähige Positioniermodule bis zu 16 Achsen /Modul • Vollständige Unterstützung von iQ Works und GX Works 2 <p>Für Aufbau und Erweiterung des System stehen folgende Module zur Verfügung: (pro System sind Erweiterungen bis zu 10 Modulen möglich)</p> <ul style="list-style-type: none"> • Digitale Ein-/Ausgangsmodule • Analoge Ein-/Ausgangsmodule • Positioniermodule • Netzwerkmodule • Kommunikationsmodule 			
 L-Serie CPU's 	<p>CPU-Modul, 20 k Schritte, 1024/8192 E/A Punkte, Ethernet, 16 digitale Eingänge, 8 Transistor, 24 VDC/PNP</p> <p>CPU-Modul, 60 k Schritte, 4096/8192 E/A Punkte, Ethernet, 16 digitale Eingänge, 8 Transistor, 24 VDC/PNP</p> <p>CPU-Modul, 260 k Schritte, 4096/8192 E/A Punkte, Ethernet, 16 digitale Eingänge, 8 Transistor, 24 VDC/PNP, CC-Link Schnittstelle</p> <p>CPU-Modul, 20 k Schritte, ohne Daten Logger, Positive Logik, 16 Ein-/8 Ausgänge, RS232</p>	<p>L02CPU-P</p> <p>L06CPU-P</p> <p>L26CPU-PBT</p> <p>L02SCPU-P</p>	<p>244976</p> <p>269670</p> <p>244977</p> <p>269668</p>	
 Netzteile	<p>Eingang 100-240VAC, Ausgang 5VDC 5A</p> <p>Eingang 24 VDC, Ausgang 5VDC 5A</p>	<p>L61P</p> <p>L63P</p>	<p>238063</p> <p>238064</p>	
 Modulare E/A Erweiterung 	<p>16 digitale Eingänge</p> <p>32 digitale Eingänge</p> <p>64 digitale Eingänge</p> <p>16 digitale Ausgänge Relais</p> <p>16 digitale Ausgänge Transistor 12-24VDC PNP</p> <p>32 digitale Ausgänge Transistor 12-24VDC PNP</p> <p>64 digitale Ausgänge Transistor 12-24VDC PNP</p> <p>32 Ein-/32 Ausgänge, I/O Modul, Transist.; 24VDC Ein/ 12-24 VDC Aus; Source</p>	<p>LX40C6</p> <p>LX41C4</p> <p>LX42C4</p> <p>LY10R2</p> <p>LY40PT5P</p> <p>LY41PT1P</p> <p>LY42PT1P</p> <p>LH42C4PT1P</p>	<p>238085</p> <p>238086</p> <p>238087</p> <p>238088</p> <p>242168</p> <p>242169</p> <p>242170</p> <p>269672</p>	

Modell	Beschreibung / Technische Daten	Type	Art.Nr.	Preis EUR
 MITSUBISHI ELECTRIC	Analoge Erweiterungen			
	4 analoge Eingänge, 12 bit, Strom/Spannung	L60AD4	238091	
	4 analoge Ausgänge, 12 bit, Strom/Spannung	L60DA4	238092	
	Analog-Kombi Modul 2 Ein-/2 Ausgänge, 10-10VDC; 0-20mAADC; 1/12000 Aufl.	L60AD2DA2	269673	
 MITSUBISHI ELECTRIC	Temperatursensormodule			
	4 Eingänge, Transistor, Thermoelement	L60TCTT4	246347	
	4 Eingänge, Transistor, PT100	L60TCRT4	246348	
	4 Eingänge, Transistor, Thermoelement, Sensorüberwachg. 4 Eingänge, Transistor, PT100, Sensorüberwachg.	L60TCTT4BW L60TCRT4BW	246349 246350	
 MITSUBISHI ELECTRIC	Sondermodule			
	High-Speed Zählermodul; 2 Kanäle; 5/12/24 VDC; 200 kpps High-Speed Zählermodul; 2 Kanäle; Differenzeingang; 500 kpps	LD62 LD62D	238097 238098	
 MITSUBISHI ELECTRIC	Positioniermodule			
	Positioniermodul; 4 Achsen; Ausgang 4 Mpps; Differenzausgang	LD75D4	238095	
	Positioniermodul; 4 Achsen; Ausgang 200kpps; Open Collector	LD75P4	238096	
	Positioniermodul, 4 Achsen; SSCNET III	LD77MH4	241243	
	Positioniermodul, 16 Achsen; SSCNET III	LD77MH16	241244	
	Simple Motion Modul, 16 Achsen (SSCNET III/H)	LD77MS16	268201	
	Simple Motion Modul, 4 Achsen (SSCNET III/H)	LD77MS4	268200	
	Simple Motion Modul, 2 Achsen (SSCNET III/H)	LD77MS2	268199	
	Positioniermodul, 1 Achse, Ausgang 200kpps; Open Collector	LD75P1	251446	
	Positioniermodul, 2 Achse, Ausgang 200kpps; Open Collector	LD75P2	251447	
Positioniermodul, 1 Achse, Ausgang 4Mpps; Differenzialausgang	LD75D1	251448		
Positioniermodul, 2 Achsen, Ausgang 4Mpps; Differenzialausgang	LD75D2	251449		
 MITSUBISHI ELECTRIC	Netzwerkmodule			
	CC-Link Master/Slave Modul; CC-Link Version 2	LJ61BT11	238099	
	IO Link Master Modul; 6 Kanäle	ME1IOL6-L	245825	
	CC-Link IE Field Kopfstation; 1 Gbps; cat5e	LJ72GF15-T2	238100	
	CC-Link IE Field Master/Slave Modul; 1 Gbps; cat5e	LJ71GF11-T2	246346	
	L-Serie Ethernet Interface Modul	LJ71E71-100	263072	
	Profibus Master Modul	ME1PB1-L	268527	
	Profibus Slave Modul	ME2PB1-L	278167	
	Any Wire DB A20 master station	LJ51AW12D2		
	CC-Link/LT master station	LJ61CL12		
 MITSUBISHI ELECTRIC	Serielle Schnittstellenmodule			
	1 x RS232; 1 x RS422/485	LJ71C24	238093	
	2 x RS232	LJ71C24-R2	238094	
	1x RS232; 115,2 kbps	L6ADP-R2	238059	
	1 x RS485; 115,2kbps	L6ADP-R4	273657	

Modell	Beschreibung / Technische Daten	Type	Art.Nr.	Preis EUR
				
Zubehör				
	SD Speicherkarte; 2 GByte	L1MEM-2GBSD	238060	
	SD Speicherkarte; 4 GByte	L1MEM-4GBSD	238061	
	Display; 16 Zeichen x 4 Zeilen;grün/rot umschaltbar; optional	L6DSPU	238058	
	Abschlußplatte; Abschlußplatte mit Federklemme	L6EC-ET	238062	
	Branch Modul für Systemerweiterung;IN	L6EXE	247226	
	Branch Modul für Systemerweiterung;OUT	L6EXB	247227	
	Kabel für Branch Modul für Systemerweiterung;0,6m	LC06E	247228	
	Kabel für Branch Modul für Systemerweiterung;1,0m	LC10E	247229	
	Kabel für Branch Modul für Systemerweiterung;3,0m	LC30E	247230	
	<i>SPS Verbindungsstecker f. E/A Module:</i>			
	Source-Eingang/ Sink-Eingang Crimp Anschluss	A6CON2	134140	
	Source-Eingang/ Sink-Eingang Quetschklemme	A6CON3	134141	
	wie A6CON-1, abgewinkelte Kabelführung	A6CON4	146923	
	Source-Eingang/ Sink-Eingang Lötanschluss	A6CON1	134139	
	SPS Anschlusskabel für 40pol Buchsen (A6CON-Typ), 5m offenes Ende	Q40CBL-5M	140997	
	SPS Anschlusskabel für 40pol Buchsen (A6CON-Typ), 3m offenes Ende	Q40CBL-3M	140991	
	SPS Systemterminal, 40 Kanäle für E/A-Modul und Sondermodul, Schraubkl.	STN40-S	227466	
	Anschlusskabel , 0,6m, zum STN40 für Module mit 40pol. A6CON-Verbinder	Q40-ST40-CAB-0,6M	146909	
	Anschlusskabel , 1,5m, zum STN40 für Module mit 40pol. A6CON-Verbinder	Q40-ST40-CAB-1,5M	146910	
	Anschlusskabel , 3m, zum STN40 für Module mit 40pol. A6CON-Verbinder	Q40-ST40-CAB-3M	146911	
	Federzug Terminal Block	L6TE-18S	277553	
	Software siehe Kapitel 660			

Modell	Beschreibung / Technische Daten	Type	Art.Nr.	Preis EUR
--------	---------------------------------	------	---------	-----------



Q-Serie



Mit der neuen Melsec Q bietet Mitsubishi Electric die derzeit kleinste leistungsstärkste modulare SPS mit Multiprozessortechnik am SPS-Markt. Die "neue Q" besticht durch ihre kompakte Bauform, die Fähigkeit zur Kommunikation über Netzwerke und dem Hochleistungs-Multiprozessorbetrieb für bis zu 4 CPUs. Es ist möglich bis zu 96 Achsen über den Motioncontroller zu steuern. Der Baugruppenträger verfügt über einen Prozessor, der den Informationsfluß verwaltet.

Einige Features:

- Schnelle **Zykluszeit** von bis zu **34 ns/logischer Anweisung**
- **Programm-Zykluszeiten konstant einstellbar** von 0,5-200 ms in 0,5 ms Schritten
- Multiprocessor System (**bis zu 4 CPUs**)
- Alle CPUs mit integriertem Flash-ROM
- Vollwertiger **PC integrierbar**
- **Webserver-Funktionalität, E-mail, SMS, FTP, www**
- Speichererweiterung bis **32 MB (PCMCIA-Card)** möglich
- bis zu **4096 E/A**, und **8192 E/A dezentral** stehen zur Verfügung
- Fernwartungs- und Ferndiagnosemöglichkeiten
- **Selbstdiagnose** mit Fehlerhistorie **innerhalb der CPU**
- **Integrierter Motion-Controller** (bis zu 96 Achsen)
- **Monitoring** von Sondermodulen und Online-Systemanalyse per Bildschirm
- **Utility Tools** für einfache Parametrierung und Funktionstests von Analog- und Sondermodulen
- komplette Netzwerkunterstützung
- **2 Programmierschnittstellen** (USB, RS232)
- **Direktes Ansprechen** und **Bearbeiten** von **PID-Regelkreisen**
- **Ethernetmodul** mit **100 Mbaud** (bis zu 16 Ports pro Modul)
- Intelligenter Baugruppenträger
- Fließkommaarithmetik
- Mathematische Funktionen
- die Programmierung kann über alle gängigen Programmiersprachen erfolgen; je nach verwendeten Programmierwerkzeug kann in Kontaktplan, Anweisungsliste, Funktionsplan, Strukturierter Text oder Ablaufsprache gearbeitet werden.

--	--

Modell	Beschreibung / Technische Daten	Type	Art.Nr.	Preis EUR
	<p>Aufbau der Steuerung:</p> <ul style="list-style-type: none"> • Baugruppenträger (je nach Anzahl der verwendeten Module) • Netzteil (für 230VAC mit oder ohne 24VDC Ausgang oder 24VDC je nach Leistungsbedarf) • CPU (je nach Steuerungsaufgabe und Datenumfang) • Module (je nach Automatisierungsaufgabe) • Verbindung zu AnS Baugruppenträger möglich <p>Unterteilung der Module:</p> <ul style="list-style-type: none"> • Digitale Ein-/Ausgänge • Analoge Ein-/Ausgänge • Positioniermodule • Kommunikationsmodule • Impulsverarbeitungs-/Interruptmodule • Temperaturregelmodule <p>Hardware:</p> <ul style="list-style-type: none"> • die CPU besitzt einen RUN/STOP-Schalter und Resetschalter • auf der CPU befinden sich LED's, mit denen der Zustand der SPS angezeigt wird z.B.: RUN, STOP, Bat, Error usw. • Slot für Speicherkarten • Hardwareschalter für die Wahl der Abarbeitung sowie die Möglichkeit der Sicherung des Programmes • USB-Schnittstelle • RS-232 Schnittstelle 			


Modell	Beschreibung / Technische Daten	Type	Art.Nr.	Preis EUR
--------	---------------------------------	------	---------	-----------

CPU's der Q-Serie



iQ-CPU's

iQ-CPU Modul, 2048/8192 E/A Punkte, 34ns/log.Anweisung, max. 20k Schritte Programm	Q02UCPU IQ	207604	
iQ-CPU Modul, 4096/8192 E/A Punkte, 0,02µs/log.Anweisung, max. 30k Schritte Programm	Q03UDCPU IQ	207605	
iQ-CPU Modul, 4096/8192 E/A Punkte, 0,0095µs/log.Anweisung, max. 40k Schritte Programm	Q04UDHCPU IQ	207606	
iQ-CPU Modul, 4096/8192 E/A Punkte, 0,0095µs/log.Anweisung, max. 60k Schritte Programm	Q06UDHCPU IQ	207607	
iQ-CPU Modul, 4096/8192 E/A Punkte, 0,0095 µs/log.Anweisung, max. 100k Schritte Programm	Q10UDHCPU IQ	221578	
iQ-CPU Modul, 4096/8192 E/A Punkte, 0,0095µs/log.Anweisung, max. 200k Schritte Programm	Q20UDHCPU IQ	221580	
iQ-CPU Modul, 4096/8192 E/A Punkte, 0,0095µs/log.Anweisung, max. 260k Schritte Programm	Q26UDHCPU IQ	217620	
CPU Modul, 1024 E/A Punkte, 60ns/log.Anweisung, max. 15k Schritte Programm	Q01UCPU	221577	



iQ-CPU's - Ethernet onboard (bis zu 8192 EA Punkte/CPU)







iQ-CPU Modul, 0,02µs/log.Anweisung, max. 30k Schritte Prog.	Q03UDECPU	217899	
iQ-CPU Modul, 0,0095µs/log.Anweisung, max. 40k Schritte Prog.	Q04UDEHCPU IQ	217900	
iQ-CPU Modul, 0,0095µs/log.Anweisung, max. 60k Schritte Prog.	Q06UDEHCPU IQ	215808	
iQ-CPU Modul, 0,0095µs/log.Anweisung, max.100k Schritte Prog.	Q10UDEHCPU IQ	221579	
iQ-CPU Modul, 0,0095µs/log.Anweisung, max. 130k Schritte Prog.	Q13UDEHCPU IQ	217901	
iQ-CPU Modul, 0,0095µs/log.Anweisung, max. 200k Schritte Prog.	Q20UDEHCPU IQ	221581	
iQ-CPU Modul, 0,0095µs/log.Anweisung, max. 260k Schritte Prog.	Q26UDEHCPU IQ	217902	



IQ-High Speed Universal CPU's

Ethernet onboard, USB, SD Slot, bis zu 8192 E/A Punkte, 1,9ns/log. Anweisung, CC-Link IE Field Basic onboard

IQ-CPU Modul, max. 30k Schritte Programm	Q03UDVCPU IQ	266161	
IQ-CPU Modul, max. 40k Schritte Programm	Q04UDVCPU	266162	
IQ-CPU Modul, max. 60k Schritte Programm	Q06UDVCPU	266163	
IQ-CPU Modul, max. 130k Schritte Programm	Q13UDVCPU	266164	
IQ-CPU Modul, max. 130k Schritte Programm, doppelt lackiert	Q13UDVCPU C	299474	
IQ-CPU Modul, max. 260k Schritte Programm	Q26UDVCPU	266165	
IQ-CPU Modul, max. 260k Schritte Programm, doppelt lackiert	Q26UDVCPU C	299475	

Modell	Beschreibung / Technische Daten	Type	Art.Nr.	Preis EUR
 	Motion-CPU's			
	QH-Motion Controller CPU, 8192 E/A Punkte, 256 reale E/A Adressen, 8 Achsen, Servotype MR-J3 (SSCNET III)	Q172HCPU	162417	
	QD-Motion Controller CPU, 8192 E/A Punkte, 256 reale E/A Adressen, 8 Achsen (SSCNET III)	Q172DCPU	209788	
	QH-Motion Controller CPU, 8192 E/A Punkte, 256 reale E/A Adressen, 32 Achsen, Servotype MR-J3 (SSCNET III)	Q173HCPU	162416	
	Adressen, 32 Achsen (SSCNET III)	Q173DCPU	209787	
	QDS-Motion Controller CPU (SSCNET III/H), 16 Achsen	Q172DSCPU	248700	
	QDS-Motion Controller CPU (SSCNET III/H), 32 Achsen	Q173DSCPU	248701	
	Simple Motion Module, 2 Achsen (SSCNET III/H)	QD77MS2	248702	
	Simple Motion Module, 4 Achsen (SSCNET III/H)	QD77MS4	248703	
	Simple Motion Module, 16 Achsen (SSCNET III/H)	QD77MS16	248704	
 	Prozess-CPU's			
	Prozess-CPU Modul, 4096/8192 E/A Punkte, 34ns/log. Anweisung, max. 28k Schritte Programm, 32 MB Speicher	Q02PHCPU	218138	
	Prozess-CPU Modul, 4096/8192 E/A Punkte, 34ns/log. Anweisung, max. 60k Schritte Programm, 32 MB Speicher	Q06PHCPU	218139	
	Prozess-CPU Modul, 4096/8192 E/A Punkte, 34ns/log. Anweisung, max. 124k Schritte Programm, 32 MB Speicher	Q12PHCPU	143529	
	Prozess-CPU Modul, 4096/8192 E/A Punkte, 34ns/log. Anweisung, max. 252k Schritte Programm, 32 MB Speicher	Q25PHCPU	143530	
 	Redundante-CPU's			
	Redundantes-CPU Modul, 4096/8192 E/A Punkte, 34ns/log. Anweisung, max. 124k Schritte Programm, 32 MB Speicher	Q12PRHCPU	157070	
	Redundantes-CPU Modul, 4096/8192 E/A Punkte, 34ns/log. Anweisung, max. 252k Schritte Programm, 32 MB Speicher	Q25PRHCPU	157071	

Modell	Beschreibung und technische Daten	Type	Art.Nr.	Preis EUR
--------	-----------------------------------	------	---------	-----------

Einzelachsen Motion Controller MR-MQ100



Der MR-MQ100 ist kostengünstig, spart aber nicht an Leistung. Vollständige Steuerung einer Achse.

- Synchronisation über einen Encoder oder eine virtuelle Achse
- Ethernet on board
- Punkt zu Punkt Positionierung
- anwenderspezifische Kurvenprofile
- Druckmarkenerkennung
- Schnittstellen für digitale Ein- und Ausgänge, Ethernet
- Anbindung an das Motion-Netzwerk SSCNET III



Standalone Motion Controller - 16 Achsen






Mehrachs-Motion-Controller für komplexe Bewegungsabläufe
Bewegungsabläufe mit bis zu 16 Achsen - bietet maximale Systemgeschwindigkeit



- vereinigt SPS- und Motion-Control-Funktionalität
- Einsatz einzeln oder erweiterbar mit IQ Komponenten
- Encoder Eingang
- Inklusive System-Q03UD CPU / Q06UDHCPU
- Anbindung an das Motion-Netzwerk SSCNET III/SSCNETIII/H




**Weitere Infos zu Motion Controller
siehe Seite 510.5**




Modell	Beschreibung / Technische Daten	Type	Art.Nr.	Preis EUR
C-Controller CPU				
	<p>Hochsprachenprogrammierung mit Echtzeitbetriebssystem</p> <ul style="list-style-type: none"> • Bewährte Entwicklungsumgebung zur C-/C++ Programmierung • Integrierte Ethernet- und RS232-Schnittstelle • Echtzeitbetriebssystem VxWorks und Telnet vorinstalliert • Offenheit durch Standard C/C++Code-Integrationsmöglichkeiten • Remotezugriff durch Netzwerke und FTP-Unterstützung <p>128 MB Arbeitsspeicher, VxWorks Version 6.4 vorinstalliert, Entwicklungsumgebung: Workbench 2.6.1, zusätzl. USB Schnittst. Q12DCCPU-V CPU Modul</p>		221925	
Netzteile der Q-Serie				
	Netzteil für 85-264VAC , 5VDC / 6A Ausgang	Q61P	190235	
	Netzteil für 100-240 VAC, 5VDC / 6A Ausgang	Q61P-D	221860	
	Netzteil für 85-264 VAC, 5VDC/2A Ausgang	Q61SP	147286	
	Netzteil für 100-240VAC , 5VDC / 3A Ausgang + 24VDC/0,6A Ausgang	Q62P Netzteil	140379	
	Netzteil für 24 VDC , 5VDC / 6A Ausgang	Q63P	136371	
	Netzteil für 100-240VAC , 5VDC / 8,5A Ausgang	Q64PN	217627	
	Redundante-Netzteile			
	redundantes Netzteil für 24 VDC , 5VDC / 8,5A Ausgang	Q63RP	166091	
	redundantes Netzteil für 100-240VAC , 5VDC / 8,5A Ausgang	Q64RP	157065	

Modell	Beschreibung / Technische Daten	Type	Art.Nr.	Preis EUR
Baugruppenträger der Q-Serie				
	Hauptbaugruppenträger			
	Hauptbaugruppenträger für CPU,Netzteil und 3 Module	Q33B	136369	
	Hauptbaugruppenträger für CPU,Netzteil und 5 Module	Q35B	127586	
	Hauptbaugruppenträger für CPU,Netzteil und 8 Module	Q38B	127624	
	Hauptbaugruppenträger für CPU,Netzteil und 12 Module	Q312B-E	129566	
	Erweiterungsbaugruppenträger			
	Erweiterungsbaugruppenträger für Netzteil und 3 Module	Q63B	136370	
	Erweiterungsbaugruppenträger für Netzteil und 5 Module	Q65B	129572	
	Erweiterungsbaugruppenträger für Netzteil und 8 Module	Q68B	129578	
	Erweiterungsbaugruppenträger für Netzteil und 12 Module	Q612B	129579	
	iQ-Baugruppenträger			
	Hauptbaugruppenträger für CPU,Netzteil und 8 Module	Q38DB	207608	
	Hauptbaugruppenträger für CPU,Netzteil und 12 Module	Q312DB	207609	
	Redundanter-Baugruppenträger			
	Hauptbaugruppenträger für CPU,2 Netzteile und 8 Module	Q38RB-E	157573	
Erweiterungsbaugruppenträger für 2 Netzteile und 8 Module	Q68RB	157066		
Erweiterungsbaugruppenträger für redundantes Local I/O System; 2x red. Spannungsversorgung, 5 Module	Q65WRB	210163		
Erweiterungsbaugruppenträger 2 Module ohne Netzteil	Q52B	140376		
Erweiterungsbaugruppenträger 5 Module ohne Netzteil	Q55B	140377		
Erweiterungsbaugruppenträger für 2x Q64RP und 8 Module	Q68RB	157066		
Safety Baugruppenträger		QS034B	203206	
Erweiterungskabel der Q-Serie				
	Verbindungskabel zum Erweiterungsbaugruppenträger, 0,6m	QC06B	129591	
	Verbindungskabel zum Erweiterungsbaugruppenträger, 1,2m	QC12B	129642	
	Verbindungskabel zum Erweiterungsbaugruppenträger, 3m	QC30B	129643	
	Verbindungskabel zum Erweiterungsbaugruppenträger, 5m	QC50B	129644	
	Verbindungskabel zum Erweiterungsbaugruppenträger, 10m	QC100B	129645	
	Trackingkabel zwischen redundanten QnPRHCPUs, Länge 1 m	QC10TR	157068	
	Trackingkabel zwischen redundanten QnPRHCPUs, Länge 3 m	QC30TR	157069	


Modell	Beschreibung / Technische Daten	Type	Art.Nr.	Preis EUR
Ein- / Ausgangsmodule für die Q-Serie				
				
Digitale Eingänge				
	Eingangsmodul, 100-120VAC, 16 Eingänge, Schraubklemmen	QX10	129581	
	Eingangsmodul, 240 VAC, 8 Eingänge, Schraubklemmen	QX28	136396	
	Eingangsmodul; 24 V DC; 16 Eingänge; sink; Verzög. 0,1 ms	QX40-S1	136574	
	Eingangsmodul; 24 V DC; 32 Eingänge; sink; Verzög. 0,1 ms	QX41-S1	146921	
	Eingangsmodul; 24 V DC; 64 Eingänge; sink; Verzög. 0,1 ms	QX42-S1	146922	
	Eingangsmodul; 48 V DC; 16 Eingänge; Schraubklemmen	QX50	204678	
	Eingangsmodul; 24 V DC; 16 Eingänge; Schraubklemmen	QX80	127587	
	Eingangsmodul, 24VDC, 32 Eingänge, Stecker	QX81	129594	
	Eingangsmodul; 24 V DC; 64 Eingänge; Stecker (27)	QX82	150836	
	Eingangsmodul; 24 V DC; 64 Eingänge; Verzög. 0,1 ms; Stk.(27)	QX82-S1	150837	
	Eingangsmodul; 24 V DC; 16 Eingänge; sink; Federkraftklemme	QX40-TS	221839	
	Eingangsmodul; 24 V DC; 16 Eingänge; source; Federkraftklemme	QX80-TS	221840	
	Eingangsmodul, 100-120VAC, 16 Eingänge, Federkraftklemme	QX10-TS	221838	
Digitale Ausgänge				
	Ausgangsmodul 240VAC / 24VDC ,2A 16 Relaisausgänge Schraubklemmen	QY10	129605	
	Ausgangsmodul, 240VAC/24VDC, 2A, 8 Relaisausgänge, Schraubklemmen	QY18A	136401	
	Ausgangsmodul, 100-240V AC, 0,6A, 16 Triacausgänge, Schraubklemmen	QY22	136402	
	Ausgangsmodul 12/24 V DC; 16 Transistorausgänge sink, 0,1A, Stecker	QY42P	132577	
	Ausgangsmodul, 12/ 24VDC, 2,0A, 16 Transistorausgänge Sink Schraubklemmen	QY68A	136403	
	Ausgangsmodul, 12/ 24VDC, 0,5A, 16 Transistorausgänge, Schraubklemmen	QY80	127588	
	Ausgangsmodul, 12/ 24VDC, 0,1A, 32 Transistorausg., Steck.	QY81P	129607	
	Ausgangsmodul, 240VAC, 16 Relaisausgänge, Federkraftklemme	QY10-TS	221841	
	Ausgangsmodul, 24V DC, 16 Ausgänge, sink, Federkraftklemme	QY40P-TS	221842	
	Ausgangsmodul, 24V DC, 16 Ausgänge, source, Federkraftklemme	QY80-TS	221843	
Analoge Eingänge				
	Analogeingangsmodul; 2 Eingänge Strom, hochauflösend, galvanisch getrennt, Signalvorverarbeitung	Q62AD-DGH	145036	
	Analog Eingangsmodul 4 Eingänge Spannung/Strom	Q64AD	129615	
	Analogeingangsmodul; 4 Eingänge Spannung/Strom, hochauflösend, galvanisch getrennt	Q64AD-GH	143542	
	Analog Eingangsmodul 8 Eingänge Spannung	Q68ADV	129616	
	Analog Eingangsmodul 8 Eingänge Strom	Q68ADI	129617	
	Analog Eingangsmodul 8 Eingänge Spannung/Strom	Q68AD-G	204675	
	Analog Eingangsmodul 6 Eingänge Strom	Q66AD-DG	204676	
Analoge Ausgänge				
	Analog Ausgangsmodul 2 Ausgänge Spannung/Strom	Q62DAN	200689	
	Analog Ausgangsmodul 2 Ausgänge Spannung/Strom, galv. getrennt	Q62DA-FG	145037	
	Analog Ausgangsmodul 4 Ausgänge Spannung/Strom	Q64DAN	200690	
	Analog Ausgangsmodul 6 Ausgänge Spannung/Strom	Q66DA-G	204677	
	Analog Ausgangsmodul 8 hochauflösende Ausgänge Spannung	Q68DAVN	200691	
	Analog Ausgangsmodul 8 hochauflösende Ausgänge Strom	Q68DAIN	200692	





Modell	Beschreibung / Technische Daten	Type	Art.Nr.	Preis EUR
Ein- / Ausgangsmodule für die Q-Serie				
	Temperatursensormodule			
	Temperatur Regelmodul, 4 Kanäle, R,K,J,T ... Thermokoppler	Q64TCTTN	255455	
	Temperatur Regelmodul, 4 Kanäle, Platinum Widerst.			
	PT100 Thermokoppler	Q64TCRTN	255456	
	Temperatur Regelmodul, 4 Kanäle, Platinum Widerst. PT100			
	Thermokoppler, Drahtbruchererkennung	Q64TCRTBWN	255458	
	Temperatur Regelmodul, 4 Kanäle, R,K,J,T... Thermokoppler, Drahtbruchererkennung	Q64TCTTBWN	255457	
	Temperatur Koppelmodul, 4 Kanäle, Platinum Widerst., PT100 Thermokoppler	Q64RD	137592	
	Analogeingangsmodule; 4 Kanäle; Pt100-Elemente, galvanisch getrennt	Q64RD-G	154749	
	Analogeingangsmodule; 8 Kanäle; Pt100-Elemente, galvanisch getrennt	Q68RD3-G	216482	
	Temperatur Koppelmodul, 4 Kanäle, R, K, J, T, ... Thermokoppler	Q64TD	137591	
	Analogeingangsmodule; 4 Kanäle; R,K,J,T,S,B,E Thermokoppler, galvanisch getrennt	Q64TDV-GH	143544	
	Analogeingangsmodule; 8 Kanäle; R,K,J,T,S,B,E Thermokoppler, galvanisch getrennt	Q68TD-G-H01	216481	
Sondermodule für die Q-Serie				
	Zählermodule und Interruptmodule für die Q-Serie			
	Interruptmodul, 16 Eingänge	QI60	136395	
	Puls-Zählermodul, 8 Kanäle, 30 kHz, Galvanisch getrennt, Vorverarbeitende Funktionen	QD60P8-G	145038	
	High speed Zählermodul, 2 Kanäle, 200KPPS 5/12/24VDC Eingang, Transistorausgang (0,1A/Ausgang), PNP	QD62E	128949	
	High speed Zählermodul, 2 Kanäle, 200KPPS 5/12/24VDC Eingang, Transistorausgang (0,5A/Ausgang), NPN	QD62D	132580	
	High speed Zählermodul, 6 Kanäle, 200KPPS 5/12/24VDC Eingang, Transistorausgang (0,5A/Ausgang)	QD63P6	213229	
	Positioniermodule für die Q-Serie			
	Positioniermodul 4 Achsen open collector Ausgang	QD70P4	138328	
	Positioniermodul 8 Achsen open collector Ausgang	QD70P8	138329	
	Positioniermodul 1 Achse open collector Ausgang	QD75P1N	248389	
	Positioniermodul 2 Achsen open collector Ausgang	QD75P2N	248390	
	Positioniermodul 4 Achsen open collector Ausgang	QD75P4N	248391	
	Positioniermodul 1 Achse SSC-NET III	QD75MH1	165761	
	Positioniermodul 2 Achse SSC-NET III	QD75MH2	165762	
	Positioniermodul 4 Achse SSC-NET III	QD75MH4	165763	
	3 Achs Positionierung (100kHz) , 3 Zählengänge (5VDC / 24VDC - 100kHz)	QD72P3C3	213230	
	Sicherheitsrelaismodule (Cat 4)			
	Sicherheitsr., 1 Safety Ein(2 Kanal), 1 Safety Aus	QS90SR2SP-Q	215799	
	Sicherheitsr. CC-Link, 1 Safety Ein(2 Kanal), 1 Safety Aus	QS90SR2SP-CC	215801	
	Erw.-Sicherheitsr., 1 Safety Ein(2 Kanal), 1 Safety Aus	QS90SR2SP-EX	215804	
	Erweiterungskabel für Sicherheitsrelaisweiterungen, 0,1m	QS90CBL-SE01	215806	
	Erweiterungskabel für Sicherheitsrelaisweiterungen, 1,5m	QS90CBL-SE15	215807	
	QD Motion Controller Safety signale module	Q173DSXY	251051	
	QD-Motion Controller Kabel für Safety signal module			
	Q17nDSCPU-Q173DSXY	Q173DSXYCBL01M	251052	
	QD-Motion Controller Kabel für Safety signal module			
	Q173DSXY-Q173DSXY	Q173DSXYCBL01M	251053	


Modell	Beschreibung / Technische Daten	Type	Art.Nr.	Preis EUR
Kommunikationsmodule für die Q-Serie				
	Serielles Schnittstellenmodul 2 x RS232, BASIC-Funktion	QD51	136384	
	Serielles Schnittstellenmodul 1 x RS232, und 1x RS485	QD51-R24	136385	
	Serielles Schnittstellenmodul 1 x RS232 und 1x RS422/RS485	QJ71C24N	149500	
	Serielles Schnittstellenmodul 2 x RS232	QJ71C24N-R2	149501	
	Serielles Schnittstellenmodul 2 x RS422/RS485	QJ71C24N-R4	149502	
	Serielles Schnittstellenmodul 1 x RS232 und 1x RS422/RS485			
	Modbus RTU	QJ71MB91	167757	
	HART Analog Eingangsmodul für Standard Analogeingänge			
	0-20mA/4-20mA, 8 Kanäle, 2 oder 4 Draht Analoganschluss	ME1AD8HAI-Q	229931	
High Speed Daten Logger				
	mit integriertem CF-Karteneinschub und Ethernetschnittstelle	QD81DL96	221934	
Netzwerkmodule für die Q Serie				
	Ethernetmodule (Master/Slave)			
	MES-Interface Modul, 10BASE-T/100BASE-TX, CF-Einschub, SQL-Server	QJ71MES96	200698	
	Ethernet Modul 10/100Mbaud 10BASE-T / 100 BASE-TX			
	Anschlußtechnik	QJ71E71-100	138327	
	Ethernet-Modul, 10Base2	QJ71E71-B2	129614	
	Ethernet-Modul, 10Base5	QJ71E71-B5	147287	
	Modbus/TCP Master und Client,			
	10 Base-T/100 Base-TX-Anschlusstechnik (RJ45)	QJ71MT91	155603	
	Webserver-Modul 100Mbaud 10/100Base-TX-Anschlusstechnik (RJ45) und RS232 f. Modem	QJ71WS96	147115	
	MelsecNet/10 (max. 30km)			
	MELSECNET/H Master/Slave Module für LWL SI/QSI, redundanter Ring, Prozessvers. m. externer Spannungsvers.	QJ71LP21S-25	147632	
	MelsecNet/10H Master/Slave Module für LWL GI 50/125	QJ71LP21G	138958	
	MelsecNet/10H Master/Slave Module für LWL GI 62,5/125	QJ71LP21GE	138959	
	MelsecNet/10H Master Module für LWL duplex loop	QJ71LP21-25	136391	
	MelsecNet/10H Master/Slave Module für Koaxialkabel 75 Ohm simplex bus	QJ71BR11	127592	
	MelsecNet/10H Remote Module für LWL GI 50/125	QL72LP25G	138960	
	MelsecNet/10H Remote Module für LWL GI 62,5/125	QL72LP25GE	138961	
	MelsecNet/10H Remote Module für Koaxialkabel 75 Ohm einfach	QJ72BR15	136393	
	MelsecNet/10H Remote Module für LWL duplex loop	QJ72LP25-25	136392	
	MelsecNet/H Master/Slave Modul, 2-Draht Bus	QJ71NT11B	221861	
	PC Einschubkarten für das MelsecNet/10			
	PC-Interface-Karte f. MELSECNET/H; LWL SI/QSI; redundanter Ring; Master/Slave	Q80BD-J71LP21-25	136367	
	PC-Interface-Karte f. MELSECNET/H; LWL GI 50/125 µm; redundanter Ring; Master/Slave	Q80BD-J71LP21G	138962	
	PC-Interface-Karte f. MELSECNET/H; Koaxialkabel; Master/Slave	Q80BD-J71BR11	136366	
	PID-Regelungsmodul			
	2 Eingangskanäle, Abtastzeit 25ms/2Kanal, analoge Eingänge: Grad Celsius, mV, mA digitale Ausgänge: Strom 4-20 mA	Q62HLC	200693	



Modell	Beschreibung / Technische Daten	Type	Art.Nr.	Preis EUR
Netzwerkmodule für die Q Serie				
 Lichtwellenleiter für das MelsecNet/10	Lichtwellenleiter für MELSECNET (II/10); SI 185/230 µm; mit angeschlagenen Steckern; 2 m; reinforced	AS-2P-02M-B	130922	
	Lichtwellenleiter für MELSECNET (II/10); SI 185/230 µm; mit angeschlagenen Steckern; 5 m; reinforced	AS-2P-05M-B	102952	
	Lichtwellenleiter für MELSECNET (II/10); SI 185/230 µm; mit angeschlagenen Steckern; 100 m; reinforced	AS-2P-100M-B	131318	
	Lichtwellenleiter für MELSECNET (II/10); SI 185/230 µm; mit angeschlagenen Steckern; 10 m; reinforced	AS-2P-10M-B	130920	
	Lichtwellenleiter für MELSECNET (II/10); SI 185/230 µm; mit angeschlagenen Steckern; 20 m; reinforced	AS-2P-20M-B	130919	
	Lichtwellenleiter für MELSECNET (II/10); SI 185/230 µm; mit angeschlagenen Steckern; 5 m	AS-2P-2M-A	126228	
	Lichtwellenleiter für MELSECNET (II/10); SI 185/230 µm; mit angeschlagenen Steckern; 30 m	AS-2P-30M-A	52353	
	Lichtwellenleiter für MELSECNET (II/10); SI 185/230 µm; mit angeschlagenen Steckern; 30 m; reinforced	AS-2P-30M-B	130918	
	Lichtwellenleiter für MELSECNET (II/10); SI 185/230 µm; mit angeschlagenen Steckern; 50 m; reinforced	AS-2P-50M-B	130917	
	Lichtwellenleiter für MELSECNET (II/10); SI 185/230 µm; mit angeschlagenen Steckern; 5 m	AS-2P-5M-A	62430	
	 Wiegezellenmodul	Wiegezellenmodul, 1 Kanal, 32 bit Auflösung	Q61LD	229237
 Profibus DP	Profibus DP Mastermodul, DP-V1 Protokoll, bis 12MBaud, IEC61158/EN50170	QJ71PB92V	165374	
	PROFIBUS/DP Slave-Modul, max. 12 MBaud	QJ71PB93D	143545	
	Busanschlußstecker mit zuschaltbarem Endwiderst. für PROFIBUS-Komponenten; DIN 19245 bis 12 MBaud	PROFICON-PLUS	140008	






Modell	Beschreibung / Technische Daten	Type	Art.Nr.	Preis EUR
Netzwerkmodule für die Q Serie				
	CC-Link (max. 1200m)			
	CC-Link Master/Slave Modul	QJ61BT11N	154748	
	CC-Link IE	QJ71GP21-SX	208815	
	CC-Link IE mit externer Spannungsversorgung	QJ71GP21S-SX	208816	
	CC-Link Master Modul Safety	QS0J61BT12	203209	
	CC-Link Master Modul / Lokales Modul für PCI/F PC Masterk.	Q80BD-J61BT11N	200758	
	CC-Link PCI PC-Karte, Master/Slave für LWL GI, 1Gbit/s	Q80BD-J71GP21-SX	208817	
	CC-Link PCI PC-Karte, Master/Slave für LWL GI, 1Gbit/s mit ext. Spannungsversorgung	Q80BD-J71GP21S-SX	208818	
	CC-Link Module			
	CC-Link Analoges Eingangsmodul; 4 Eingänge U/I	AJ65BT64AD	75444	
	CC-Link Analoges Ausgangsmodul; 4 Ausgänge 4-20 mA	AJ65BT64DAI	75445	
	CC-Link Analoges Ausgangsmodul; 4 Ausgänge +/-10 V	AJ65BT64DAV	75446	
	CC-Link Analoges Eingangsmodul; 4 Eingänge PT100 3 Leiter	AJ65BT-64RD3	88026	
	CC-Link Analoges Eingangsmodul; 4 Eingänge PT100 4 Leiter	AJ65BT-64RD4	88027	
	CC-Link Thermokoppelmodul; 8 Eingänge	AJ65BT-68TD	88025	
	CC-Link Eingangsmodul; 16 Eingänge DC 24 V; sink/source	AJ65BTB1-16D	75447	
	CC-Link Eingangsmodul; 16 Eingänge DC 24 V; Potentialtrennung	AJ65BTB2-16D	75450	
	CC-Link Ausgangsmodul; 16 Relaisausgänge	AJ65BTB2-16R	75453	
	CC-Link Eingangsmodul; 32 Eingänge DC 24 V	AJ65BTC1-32D	75455	
	CC-Link Ausgangsmodul; 32 Transistorausgänge			
	DC 12/24 V/0,1 A; galvan. getrennt	AJ65BTC1-32T	75456	
	CC-Link Schnelles Zählermodul bis 200 KHz	AJ65BT-D62	88028	
	CC-Link Schnelles Zählermodul bis 400 KHz; EIA-Standard			
	RS422-Anschluß, Differentialeingang	AJ65BT-D62D-S1	88030	
	CC-Link Positioniermodul; 2 Achsen	AJ65BT-D75P2-S3	88002	
	CC-Link RS232 serielles Schnittstellenmodul	AJ65BT-R2N	216545	
	CC-Link Eingangsmodul; 8 Eingänge, DC 24 V; sink/source, 1,5 ms, Schraubanschluss	AJ65SBTB1-8D	104422	
	CC-Link Eingangsmodul; 16 Eingänge DC 24 V; sink/source, 1,5 ms, Schraubanschluss	AJ65SBTB1-16D	136026	
	CC-Link Eingangsmodul; 16 Eingänge DC 24 V; sink/source, 0,2 ms, Schraubanschluss	AJ65SBTB1-16D1	140144	
	CC-Link Eingangsmodul; 32 Eingänge DC 24 V; sink/source, 1,5 ms, Schraubanschluss	AJ65SBTB1-32D	136025	
	CC-Link Eingangsmodul; 32 Eingänge DC 24 V; sink/source, 0,2 ms, Schraubanschluss	AJ65SBTB1-32D1	140145	
	CC-Link Ausgangsmodul; 8 Ausgänge; DC 24 V; source; 0,1 A, Schraubanschluss	AJ65SBTB1-8TE	129574	
	CC-Link Ausgangsmodul; 8 Ausgänge; AC 240 V; sink/source; 2 A, Schraubanschluss	AJ65SBTB2N-8R	140148	
	CC-Link Ausgangsmodul; 16 Ausgänge; DC 24 V; source; 0,1 A, Schraubanschluss	AJ65SBTB1-16TE	129575	
	CC-Link Ausgangsmodul; 16 Ausgänge; AC 240 V; sink/source; 2 A, Schraubanschluss	AJ65SBTB2N-16R	140149	

Modell	Beschreibung / Technische Daten	Type	Art.Nr.	Preis EUR
Netzwerkmodule für die Q Serie				
 MITSUBISHI ELECTRIC	CC-Link Module Fortsetzung			
	CC-Link Analogeingangsmodule; 4 Eingänge; Strom/Spannung	AJ65SBT-64AD	140146	
	CC-Link Analogausgangsmodule; 2 Ausgänge; Strom/Spannung	AJ65SBT-62DA	140147	
	CC-Link System Fiber-Optic-Repeater-Modul, SI/QSI	AJ65SBT-RPS	137584	
	CC-Link System Fiber-Optic-Repeater-Modul, GI	AJ65SBT-RPG	137859	
	CC-Link System-Repeater- (T-Branch) Modul	AJ65SBT-RPT	130353	
	CC-Link System Infrarot-Repeater-Modul u.			
	Datenlichtschranke bis 100 m, bis 2,5 Mbaud, Typ A	AJ65BT-RPI-10A	137585	
	CC-Link System Infrarot-Repeater-Modul u.			
	Datenlichtschranke bis 100 m, bis 2,5 Mbaud, Typ B	AJ65BT-RPI-10B	137586	
 MITSUBISHI ELECTRIC	DeviceNet (max. 500m)			
	DeviceNet Modul, Master/Slave, 0-63 Stationen	QJ71DN91	136390	
 MITSUBISHI ELECTRIC	ASI			
	AS-Interface Master-Modul nach IEC 62062-2, ASI-Standard V2.11	QJ71AS92	143531	
Zubehör für die Q-Serie				
 MITSUBISHI ELECTRIC	Speicherkarten			
	Speicherkarte SRAM 1MB	Q2MEM-1MBS	127627	
	Speicherkarte SRAM 2MB	Q2MEM-2MBS	145399	
	Speicherkarte SRAM 4MB	Q3MEM-4MBS	217621	
	Speicherkarte SRAM 4MB, ink. Abdeckung	Q3MEM-4MBS-SET	217622	
	Speicherkarte SRAM 8MB	Q3MEM-8MBS	217623	
	Speicherkarte SRAM 8MB, ink. Abdeckung	Q3MEM-8MBS-SET	217624	
	Speicherkarte ATA 8MB	Q2MEM-8MBA	129647	
	Speicherkarte ATA 16MB	Q2MEM-16MBA	129648	
	Speicherkarte ATA 32MB	Q2MEM-32MBA	129649	
PCMCIA-Adapterkarte für Speicherkarte Q2MEM	Q2MEM-ADP	129650		
Batterien	Pufferbatterie	Q6BAT	130376	
	Batterie für Q2MEM-1MBS Speicherkarte; 3 VAC; 48 mAh	Q2MEM-BAT	129854	
Kabel	Anschlußkabel für QX81 / QY81P; 3 m	Q32CBL-3M	136575	
	Anschlußkabel für QX81 / QY81P; 5 m	Q32CBL-5M	136576	
	Anschlußk.für 40-pol. Module (A6CON-Type), geschirmt, 3m	Q40CBL-3M	140991	
	Anschlußk.für 40-pol. Module (A6CON-Type), geschirmt, 5m	Q40CBL-5M	140997	
	Vorkonfektioniertes Kabel von QD75D1/D2/D4			
	Pos.-Module zu MR-J2-Super Servoverstärker	FA-CBLQ75M2J2-P	147697	
	Vorkonfektioniertes Kabel von QD75D1/D2/D4			
	Pos.-Module zu MR-C Servoverstärker	FA-CBLQ75M2C-P	147698	
	Vorkonfektioniertes Kabel von QD75P1/P2/P4			
	Pos.-Module zu MR-J2-Super Servoverstärker	FA-CBLQ75PM2J2	147699	
Vorkonfektioniertes Kabel von QD75P1/P2/P4				
Pos.-Module zu MR-C Servoverstärker	FA-CBLQ75PM2C	147700		

Modell	Beschreibung / Technische Daten	Type	Art.Nr.	Preis EUR
Zubehör für die Q-Serie				
	Übergabemodule			
	Systemterminal, 32 Kanäle für Ein-/Ausgangsmodule, einfach, 2-reihige Schraubklemme	STN32-S	227464	
	Systemterminal, 32 Kanäle für Ein-/Ausgangsmodule, mit Anschlussreihen für Potenzial, 3-reihige Schraubklemme	STN32-3-S	227465	
	Systemterminal, 40 Kanäle für QD62E/QD62D			
	Sondermodul, Schraubklemme	STN40-S	227466	
	Systemterminal, 16 Kanäle für Ein-/Ausgangsmodule, mit Anschlussreihen für Potenzial, 3-reihige Schraubklemme	STN16-3-S	227467	
	Systemterminal, 16 Kanäle für Ausgangsmodule,	STN16-TRA-S	227469	
	Sockel für Relais, Transistor, Triac, Schraubanschluss	STN16-REL-S	227468	
	Zubehör Systemterminal und TB, 8 Steckrelais, 6A, für TB-8EY und ST16-SOCKET	TB8-RELAY-6A	149034	
	Zubehör Systemterminal und TB, 8 Stecktransistor, 2A, für TB-8EY und ST16-SOCKET	TB8-TRANSISTOR-2A	149035	
	Anschlusskabel, 0,6 m, zum Systemterminal ST16 mit Federkraftanschlusss Austauschblock	Q16-STN-CAB-06	227470	
	Anschlusskabel, 1,5 m, zum Systemterminal ST16 mit Federkraftanschlusss Austauschblock	Q16-STN-CAB-15	227471	
	Anschlusskabel, 3,0 m, zum Systemterminal ST16 mit Federkraftanschlusss Austauschblock	Q16-STN-CAB-30	227472	
	Anschlusskabel, 0,6 m, zum Systemterminal ST16/ST32 für Module mit 37-pol. Sub-D-Verbinder	Q32-STN-CAB-06	227473	
	Anschlusskabel, 1,5 m, zum Systemterminal ST16/ST32 für Module mit 37-pol. Sub-D-Verbinder	Q32-STN-CAB-15	227474	
	Anschlusskabel, 0,6 m, zum Systemterminal ST40 für Module mit 40-pol. A6CON-Verbinder	Q40-ST40-CAB-06	146909	
	Anschlusskabel, 1,5 m, zum Systemterminal ST40 für Module mit 40-pol. A6CON-Verbinder	Q40-ST40-CAB-15	146910	
	Anschlusskabel, 3,0 m, zum Systemterminal ST40 für Module mit 40-pol. A6CON-Verbinder	Q40-ST40-CAB-30	146911	
	Anschlusskabel, 0,6 m, zum Systemterminal ST40 an QD62E	QD62E-CAB-06	146912	
	Anschlusskabel, 1,5 m, zum Systemterminal ST40 an QD62E	QD62E-CAB-15	146913	
	Anschlusskabel, 3,0 m, zum Systemterminal ST40 an QD62E	QD62E-CAB-30	146914	
	Zubehör Systemterminal, Jumperkabel zur Brückung von 16 Potenzialklemmen	ST-JUMPER	146915	
	Trackingkabel zwischen redundanten QnPRHCPUs, Länge 1 m	QC10TR	157068	
	Trackingkabel zwischen redundanten QnPRHCPUs, Länge 3 m	QC30TR	157069	
	Pufferbatterie	Q6BAT	130376	

Modell	Beschreibung / Technische Daten	Type	Art.Nr.	Preis EUR
Zubehör für die Q-Serie				
	Anschlusstecker			
	40 poliger Stecker 0.3mm ² , Lötverbindung	A6CON-1	134139	
	40 poliger Stecker 0.3mm ² , Crimp-Verbindung	A6CON-2	134140	
	40 poliger Stecker 0.3mm ² , Aufpressen	A6CON-3	134141	
	Verbindungsstecker für E/A-Module wie A6CON-1 mit abgewinkelter Kabeldurchführung	A6CON-4	146923	
	Befestigungsklammer für RS232 Schnittstelle, QC30-R2	Q6HLD-R2	140381	
	Federkraftklemmenaufsatz für 16 Punkt I/O-Module	Q6TE-18SN	249089	
	Adapter für Hutschienenmont. F. Q38B/Q312B/Q68B/Q612B	Q6DIN1	129673	
	Adapter für Hutschienenmontage für Q35B/Q65B	Q6DIN2	129674	
	Adapter für Hutschienenmontage für Q33B/Q63B	Q6DIN3	136368	
Software und Programmierkabel für die Q-Serie				
	Programmierkabel für die Q-Serie und Profibus Module	QC30R2	128424	
	USB 2.0 Programmierkabel, Stecker USB A auf Stecker USB B (mini), 5m	USB-CAB-5M	221540	
	Verbindungskabel USB/USB zwischen PC und MELSEC Q (Q02HCPU-Q25HCPU); 3 m	QC30-USB	136577	
Software siehe Kapitel 660				

Modell	Beschreibung / Technische Daten	Type	Art.Nr.	Preis EUR
 MITSUBISHI ELECTRIC IQ-R-Serie 	<p>Die IQ Plattform basiert auf der Performance der Hochleistungs-SPS von Mitsubishi Electric, ergänzt durch eine große Auswahl an E/A-, Sonder- und Netzwerkmodulen. Die CPU der IQ-R-Serie bietet eine eklatante Leistungssteigerung und setzt neue Standards bei der Verarbeitungsgeschwindigkeit. Gleichzeitig bietet die IQ-R-Serie eine Senkung der Kosten für Entwicklung und Wartung und reduziert das Risiko für einen Systemausfall. Sie ebnet auch einen innovativen Weg für Upgrades, der es Anwendern ermöglicht, die Vorteile einer stetigen Weiterentwicklung durch Software-Upgrades anstatt durch Hardware-Upgrades zu nutzen.</p> <p>Trotzdem unterstützen die Baugruppenträger der IQ-R-Serie selbstverständlich den Multi-CPU-Betrieb. Dies ermöglicht dem Anwender die Realisierung bedeutend komplexerer und hochentwickelter Automatisierungsanwendungen mit nur einem Baugruppenträger.</p>			
	<p>Einige Features:</p> <ul style="list-style-type: none"> • Bei einem Standard oder Multi CPU System können 64 Module bei einem Redundanten CPU System können 11 Module gesteckt werden. • Das System kann mit bis zu 7 Baugruppenträgern erweitert werden, Multiprocessor System (bis zu 4 CPUs). • Schnelle Zykluszeit von bis zu 0,98ns/ logische Anweisung. • Programm Zykluszeiten konstant einstellbar von 0,2 -2000ms in 0,1ms Schritten • Integrierter SD-Karten Slot (Datenlogging, Programm Update,...) • 2 Programmierschnittstellen (USB, Ethernet) • Ethernet Modul mit 1 Gbps (bis zu 128 Verbindungen) • Motion Controller (bis zu 192 Achsen) • Eplan Makros für alle Module <p>Netzwerktechnik:</p> <ul style="list-style-type: none"> • Ethernet, CC-Link & CC-Link Safety • CC-Link IE Control, CC-Link IE Field, CC-Link IE Field Safety & CC-Link IE Field Basic • SSCNET (Servo System Controller Network) • Modbus (RTU & TCP) • SLMP (Seamless Message Protocol) • Profibus & Profinet • Ethernet IP, Device NET, CAN Open • Weiter Protokolle mittels Predefined Protocol Support Function <p>Safety CPU:</p> <ul style="list-style-type: none"> • SIL3, PLek • Auf Standard Baugruppenträger, mit Standard Netzteil • 4 CPU Größen (jeweils 40k Schritte für sichere Programmierung, der restliche Speicher für das Standard Programm • Safety Remote I/O Module wird über CC-Link IE Field Safety angebunden <p>Allgemeine Systemdaten:</p> <ul style="list-style-type: none"> • Netzversorgung: AC 100-240V oder DC 24V • Programmspeicher bis zu 1200k Schritte • Adressenbereich: 4096 Ein/Ausgangsadressen • Programmiersprachen: KOP, FUP, ST • Programmbearbeitung: Zyklische Abarbeitung, Prozessbildverarbeitung • Programmschutz: Passwortschutz, Sicherheitsschlüssel 			

Modell	Beschreibung / Technische Daten	Type	Art.Nr.	Preis EUR
--------	---------------------------------	------	---------	-----------

Im Mittelpunkt der MELSEC iQ-R-Serie steht das SPS-CPU-Modul. Diese CPU bildet das Herzstück der Steuerung und bietet verschiedene Merkmale für eine Vielzahl von Applikationen. Die SPS-CPU ist die am häufigsten eingesetzte CPU. Durch die vielen integrierten Funktionen ist sie in der Lage, einen weiten Bereich von Steuerungsaufgaben zu erfüllen.

Besondere Merkmale:

- Hoch skalierbar durch 5 erhältliche Typen
- Integrierte Hardware-Funktionen
- RnENCPU's besitzen eine integrierte CC-Link IE-Schnittstelle
- Flexible Datenspeicherung mit hoher Kapazität
- Datenverarbeitung nutzt eine interne Datenbank (DB)
- Sehr schnelle Ausführung von ereignisgesteuerten Programmen
- Speicherung von Ereignissen bei CPU und Programm
- Intuitive Ursachenanalyse bei Störungen
- Einfache Erfassung von Fertigungsdaten

CPU's der IQ-R-Serie







iQ-R-CPU's



CPU mit bis zu 40k Schritten	R04CPU	279576
CPU mit bis zu 40k Schritten, CCI-Link IE Field/Control	R04ENCPU	290226
CPU mit bis zu 80k Schritten	R08CPU	279577
CPU mit bis zu 80k Schritten, CC-Link IE Field/Control intergr.	R08ENCPU	290227
CPU mit bis zu 160k Schritten	R16CPU	279578
CPU mit bis zu 160k Schritten, CC-Link IE Field/Control intergr.	R16ENCPU	290228
CPU mit bis zu 320 Schritten	R32CPU	279579
CPU mit bis zu 320k Schritten, CC-Link IE Field/Control intergr.	R32ENCPU	290232
CPU mit bis zu 1200k Schritten	R120CPU	279580
CPU mit bis zu 1200k Schritten, CC-Link IE Field/Control intergr.	R120ENCPU	290234

Modulare SPS

IQ-R-Serie

Modell	Beschreibung / Technische Daten	Type	Art.Nr.	Preis EUR
 Motion-CPU's	iQ-R Motion Controller CPU 16-Achsen (SSCNET III/H)	R16MTCPU	280227	
	iQ R Motion Controller CPU 32-Achsen (SSCNET III/H)	R32MTCPU	280228	
	iQ-R Motion Controller CPU 64-Achsen (SSCNET III/H)	R64MTCPU	295076	
	<hr/>			
 Prozess-CPU's	Prozess CPU mit bis zu 80k Programmschr.	R08PCPU	285496	
	Prozess CPU mit bis zu 160k Programmschr.	R16PCPU	285499	
	Prozess CPU mit bis zu 320k Programmschr.	R32PCPU	285500	
	Prozess CPU mit bis zu 1200k Programmschr.	R120PCPU	285497	
<hr/>				
 Redundante-CPU's	Funktions-Modul zur Realisierung eines redundanten Steuerungsystems	R6RFM	301648	
	<hr/>			
 Sicherheitsfunktionsmodul und Sicherheits-CPU	4096 points, 80 Ksteps, USB, Ethernet, inklusive r7sfm	R08SFCPU-Set	289989	
	160k Schritte, enthält autom. R7SFM	R16SFCPU-SET	290199	
	320k Schritte, enthält autom. R7SFM	R32SFCPU-SET	290200	
	1200k Schritte, enthält autom. R7SFM	R120SFCPU-SET	290201	

Modell	Beschreibung und technische Daten	Type	Art.Nr.	Preis EUR
--------	-----------------------------------	------	---------	-----------

Simple-Motion-Module

Die Melsec iQ-R-Serie bietet Ihnen Simple-Motion-Module zusätzlich zu den Positioniermodulen. Es stehen verschiedene Regelungsfunktionen, wie Drehzahlregelung, Drehmomentregelung, Synchronisation und Kurvenscheiben in den Simple-Motion-Modulen zur Verfügung, die zuvor nur mit einem Motion-Controller möglich waren.

Diese Funktionen können mit einfachen Parametereinstellungen und SPS-Programm realisiert werden.





Besondere Merkmale:

- **Unterschiedliche Arten der Positionierung**
- **Referenzpunktfahrt**
- **Fortschrittlicher Synchronbetrieb**
- **Markenerfassung**
- **Drehzahl/Drehmomentregelung (Einpresssteuerung)**
- **Handbetrieb (Einrichtbetrieb, Tippbetrieb oder Steuerung durch Handrad)**
- **Anschluss an CC-Link IE Field reduziert Verdrahtung für RD77GF**



Simple Motion-Modul

Simple Motion Modul für CC-Link IE Field Netzwerk; 4Achsen	RD77GF4	295077
Simple Motion Modul für CC-Link IE Field Netzwerk; 8Achsen	RD77GF8	295078
Simple Motion Modul für CC-Link IE Field Netzwerk; 16 Achsen	RD77GF16	295079
Simple Motion Modul für CC-Link IE Field Netzwerk; 32 Achsen	RD77GF32	304200
Simple Motion Modul, 2 Achsen (SSCNET III/H)	RD77MS2	280229
Simple Motion Modul, 4 Achsen (SSCNET III/H)	RD77MS4	280230
Simple Motion Modul, 8 Achsen (SSCNET III/H)	RD77MS8	280231
Simple Motion Modul, 16 Achsen (SSCNET III/H)	RD77MS16	280232

Modell	Beschreibung / Technische Daten	Type	Art.Nr.	Preis EUR
C-Controller CPU				
	<p>Besondere Merkmale:</p> <p>Einfache Konfiguration durch Verwendung dreier unkomplizierter Werkzeuge</p> <ul style="list-style-type: none"> • Einfache Programmierung • Parametrierung/Diagnose/Überwachen mit CW Configurator • Entwicklung der Anwendung in einfachen Schritten 			
	C-Controller, Eingang/Ausgang: 4096 point	R12CCPU-V	285498	
C-Applikation Server				
	C-Application Server R12CCPU-V + CF-CARD2GB	iQ-R C-Appl. Server	308736	a. Anfrage
C-Sondermodul				
	Intell. C-Modul mit integr. Echtz.Betr.System	RD55UP06-V	303298	
Netzteile der IQ-R-Serie				
	Netzteil, AC Eingang 100-240V Ausgang: DC5V/6,5A	R61P	279581	
	Netzteil, Eingang:100-240V; Ausgang: DC5V/3,5A; DC24V/0,6A	R62P	285507	
	Redundantes Netzteil, DC Eingang 100-240V, Ausgang: DC5V/6,5A	R63P	279582	
	Redundante-Netzteile Redundantes Netzteil, DC Eingang 100-240V, Ausgang: DC5V/6,5A	R63RP	308710	
	Redundantes Netzteil Eingang 100-240V, Ausgang: DC5V/9A	R64RP	301649	
	Redundantes Netzteil, Eingang 100-240V, Ausgang: DC5V/9A	R64P	285508	

Modell	Beschreibung / Technische Daten	Type	Art.Nr.	Preis EUR
--------	---------------------------------	------	---------	-----------

Baugruppenträger der IQ-R-Serie



Hauptbaugruppenträger

Hauptbaugruppenträger, 5 Steckplätze	R35B	279583
Hauptbaugruppenträger, 8 Steckplätze	R38B	279584
Hauptbaugruppenträger, 12 Steckplätze	R312B	279585
Hauptbaugruppenträger, 10 Steckplätze erweiterter Temperaturbereich	R310B-HT	308780

Redundanter Hauptbaugruppenträger

Redundanter Baugruppenträger, 10 Steckplätze	R310RB	301652
Redundanter Baugruppenträger, 8 Steckplätze erweiterter Temperaturbereich	R38RB-HT	301650

Erweiterungsbaugruppenträger

Erweiterungsbaugruppenträger, 5 Steckplätze	R65B	279590
Erweiterungsbaugruppenträger, 8 Steckplätze	R68B	279589
Erweiterungsbaugruppenträger, 12 Steckplätze	R612B	279588
Erw.baugruppentr., 10 Steckspl., erweiterter Temperaturbereich	R610B-HT	308782

Redundanter Erweiterungsbaugruppenträger

Redundanter Erweiterungsbaugruppenträger, 10 Steckplätze	R610RB	301653
Redundanter Erweiterungsbaugruppenträger 8 Steckpl., erweiterter Temperaturbereich	R68RB-HT	301651


Konvertierungs-Erweiterungsbaugruppenträger



Erweiterungsbaugruppenträger (für Q Serie), 5 Steckplätze	RQ65B	279591
Erweiterungsbaugruppenträger (für Q Serie), 8 Steckplätze	RQ68B	279586
Erweiterungsbaugruppenträger (für Q Serie), 12 Steckplätze	RQ612B	279587


Verbindungskabel für Baugruppenträger



Erweiterungskabel, 0.6m	RC06B	279528
Erweiterungskabel, 1.2m	RC12B	279529
Erweiterungskabel, 3.0m	RC30B	279530
Erweiterungskabel, 5.0m	RC50B	279531

Modell	Beschreibung / Technische Daten	Type	Art.Nr.	Preis EUR
Ein- / Ausgangsmodule für die Q-Serie				
				
	Digitale Eingänge			
	Eingangsmodul, 100-120 VAC, 16 Eingänge	RX10	279546	
	Eingangsmodul, 100-120 VAC, 8 Kanäle	RX28	308711	
	Eingangsmodul, 24 VDC, 16 Eingänge	RX40C7	279533	
	Eingangsmodul, High speed, 24 VDC, PNP, 16 Kanäle	RX40PC6H	290235	
	Eingangsmodul mit Diagnostikfunktion, 24 VDC, 16 Eingänge	RX40NC6B	301646	
	Eingangsmodul, 24 VDC, 32 Eingänge	RX41C4	279534	
	Eingangsmodul, High Speed, DC24V/6mA, 32 Eingänge	RX41C6HS	307424	
	Eingangsmodul, 24 VDC, 64 Eingänge	RX42C4	279545	
	Eingangsmodul, High speed, 5 VDC, 32 Eingänge	RX61C6HS	304546	
	Digitale Ausgänge			
	Relais Ausgangsmodul, 24 VDC/240 VAC, 16 Kanäle	RY10R2	279550	
	Relais Ausgangsmodul, 24 VDC/240 VAC, 8 Kanäle	RY18R2A	308712	
	Triac Ausgangsmodul, 100 - 240 VAC, 16 Kanäle	RY20S6	308676	
	Transistor Ausgangsmodul, 12 - 24 VDC, 16 Kanäle	RY40PT5P	279551	
	Transistor Ausgangsmodul mit Diagnosefunktion, 24 VDC, 16 Kanäle	RY40PT5B	301647	
	Transistor Ausgangsmodul, 12 - 24 VDC, 32 Kanäle	RY41PT1P	279552	
	Transistor Ausgangsmodul, High speed, 5-24 VDC, 32 Kanäle	RY41PT2H	304547	
	Transistor Ausgangsmodul, 12 - 24 VDC, 64 Kanäle	RY42PT1P	279553	
	Analoge Eingänge			
	Analogeingangsmodul, 4 Kanäle, -10 bis 10 V/0-20mA	R60AD4	279556	
	Analogeingangsmodul, 8 Kanäle, -10 bis 10 V	R60ADV8	279558	
	Analogausgangsmodul, 8 Kanäle, 0-20 mA	R60DAI8	279561	
	Analogeingangsmodul, 8 Kanäle, -10 bis 10 V/0-20mA, galvanisch getrennt	R60AD8-G	285502	
	Analogeingangsmodul, 16 Kanäle, -10 bis 10 V/0-20mA, galvanisch getrennt	R60AD16-G	285501	
	Analogeingangsmodul, High Speed, 4 Kanäle, -10 bis 10 V/0-20mA	R60ADH4	308708	
	Kombiniertes Ein-/Ausgangsmodul			
	E/A-Modul (DC Eingang, Transistorausgang), 32 E/32A	RH42C4NT2P	279554	
	Analoge Ausgänge			
	Analogausgangsmodul, 4 Kanäle, -10 bis 10 V/0-20mA	R60DA4	279557	
	Analogausgangsmodul, 4 Kanäle, -10 bis 10 V/0-20mA	R60DAH4	307260	
	Analogausgangsmodul, 8 Kanäle, -10 bis 10 V	R60DAV8	279560	
	Analogeingangsmodul, 8 Kanäle, 0-20mA	R60ADI8	279559	
	Analogausgangsmodul, 8 Kanäle -12 bis 12V/-20mA, galvanisch getrennt	R60DA8-G	285504	
	Analogausgangsmodul, 16 Kanäle, -12 bis 12V/-20mA, galvanisch getrennt	R60DA16-G	285503	

Modell	Beschreibung / Technische Daten	Type	Art.Nr.	Preis EUR
Ein- / Ausgangsmodule für die IQ-R-Serie				
	Temperatursensormodule			
	Temperatureingang (RTD), 8 Kanäle	R60RD8-G	285505	
	Temperatur Eingang, (Thermoelement)	R60TD8-G	285506	
	Temperatur Eingang, 4 Kanäle (Thermokopp.)	R60TCTRT2TT2	290202	
	Temperatur Eingang 4 Kanäle	R60TCRT4	290203	
	Temperatur Eingang			
	2 Kanäle multi-input, 2 Kanäle Thermokoppler	R60TCTRT2TT2BW	290204	
Temperatur Eingang, 4 Kanäle RTD Eingang	R60TCRT4BW	290225		
Sondermodule für die IQ-R-Serie				
	Zählermodule und Interruptmodule für die Q-Serie			
	High-speed Zähler DC			
	Eingang/Transistor(source)Ausgang, 2 Kanäle	RD62P2E	279568	
	Positioniermodule für die IQ-R-Serie			
	Differential driver			
	Ausgangsmodul, 2 Achsen	RD75D2	279564	
	Differential driver			
	Ausgangsmodul, 4 Achsen	RD75D4	279565	
	Positioniner Transistor			
	Ausgangsmodul, 2 Achsen	RD75P2	279562	
Positioniner Transistor				
Ausgangsmodul, 4 Achsen	RD75P4	279563		

Modell	Beschreibung / Technische Daten	Type	Art.Nr.	Preis EUR
Kommunikationsmodule für die IQ-R-Serie				
	Serielles Kommunikationsmodul, RS-232, RS-422/485	RJ71C24	279573	
	Serielles Kommunikationsmodul, RS-232 x2ch	RJ71C24-R2	279574	
	Serielles Kommunikationsmodul, RS-422/485 x2ch	RJ71C24-R4	279575	
High Speed Daten Logger				
	Data Logger Modul	RD81DL96	308709	
Netzwerkmodule für die IQ-R-Serie				
	Ethernetmodule (Master/Slave)			
	Ethernet.G/100M/10 Mbps Multinet.-ENET/CC-Link IE	RJ71EN71	279570	
	CC-Link IE Control network, opt. Kabel	RJ71GP21-SX	279571	
	Netzwerkmodul, Master/Local station	RJ71GF11-T2	279569	
	CC-Link IE Kopfstation	RJ72GF15-T2	297947	
	AnyWireASLINK, Master Unit	RJ51AW12AL	301856	
	CC-Link Modul, Master/Local Station CC-Link Ver.2	RJ61BT11	279572	
	Profinet master module	RJ71PN92	308713	
	Profibus DP, Master, Slave module	RJ71PB91V	308714	
	CANopen Communication module	RJ71CN91	308735	
	MES Modul	RD81MES96	295423	

Modell	Beschreibung / Technische Daten	Type	Art.Nr.	Preis EUR
--------	---------------------------------	------	---------	-----------

Zubehör für die IQ-R-Serie



Leermodule

SPS System iQ-R, Leermodul

RG60

279555

Speicherkarten

SPS L-Serie SD Speicherkarte 2 Gbyte

NZ1MEM-2GBSD

284966

SPS L-Serie SD Speicherkarte 4 GByte

NZ1MEM-4GBSD

284967

SPS L-Serie SD Speicherkarte 8 Gbyte

NZ1MEM-8GBSD

284968

SPS L-Serie SD Speicherkarte 16 Gbyte

NZ1MEM-16GBSD

284969

Erweiterte SRAM-Kassetten

SPS L-Serie SD Speicherkarte SRAM 1MB

NZ2MC-1MBS

283684

SPS L-Serie SD Speicherkarte SRAM 2MB

NZ2MC-2MBS

283683

SPS L-Serie SD Speicherkarte SRAM 4MB

NZ2MC-4MBS

283682

SPS L-Serie SD Speicherkarte SRAM 8MB

NZ2MC-8MBS

283583

SPS L-Serie SD Speicherkassette 8MB

NZ2MC-8MBSE

285495

SPS iQ-R Serie Speicherkarte SRAM 16MB

NZ2MC-16MBS

311472

Batterien

Batterie für CPU Q-Serie und für RV-2SD Roboter

Q6BAT

130376

Kabel

Anschlußkabel f. 40-pol.Module (A6CON

Type)geschirmt, 3m

Q40CBL-3M

140991

Anschlußkabel f. 40-pol.Module (A6CON

Type)geschirmt, 5m

Q40CBL-5M

140997

Anschlußkabel f. 40-pol.Mod. (A6CON Type) geschirmt, 10m

Q40CBL-10M

158068

Verbindung zw. Positioniermodul QD75D1/D2/D4 zum

Servoverstärker MR-J2-S

FA-CBLQ75M2J2-P

147697

Verbindung zw. Positioniermodul QD75D1/D2/D4 zum

Servoverstärker MR-C

FA-CBLQ75M2C-P

147698

Verbindung zw. Positioniermodul QD75P1/P2/P4 zum

Servoverstärker MR-J2-S

FA-CBLQ75PM2J2



147699

Verbindung zw. Positioniermodul QD75P1/P2/P4 zum

Servoverstärker MR-C

FA-CBLQ75PM2C

147700

Modell	Beschreibung / Technische Daten	Type	Art.Nr.	Preis EUR
Zubehör für die IQ-R-Serie				
	Anschlusstecker			
	40-poliger Stecker f. E/A-Module			
	Source-Eingang/Sink-Ausgang, 0,3mm Lötanschluss	A6CON-1	134139	
	40-poliger Stecker 0,3mm/2, Crimp-Vbdg.	A6CON-2	134140	
	40-poliger Stecker 0,3mm/2, Aufpressen	A6CON-3	134141	
	40-poliger Stecker	A6CON-4	146923	
	Adapter für DIN-Schiene			
	SPS System iQ-R, DIN Adapter zur Hutschienenmontage	R6DIN1	279532	
	Adapter f. Hutschienenmontage Q38B/312B, 68B/612B	Q6DIN1	129673	
	Adapter f. Hutschienenmontage Q35B/38B	Q6DIN2	129674	
	Adapter f. Hutschienenmontage Q33B/63B	Q6DIN3	136368	
	SPS SystemQ Adapter für Hutschienenmontage (Q38B/Q312B/Q68B/Q612B)	Q6DIN1A	308747	a. Anfrage
	Wireless-LAN Adapter			
	Wireless LAN Adapter	NZ2WL-EU	249090	
	Software und Programmierkabel für die IQ-R-Serie			
	Programmierkabel für die Q-Serie und Profibus Module	QC30R2	128424	
	USB 2.0 Programmierkabel, Stecker USB A auf Stecker USB B (mini), 5m	USB-CAB-5M	221540	
	Verbindungskabel USB/USB zwischen PC und MELSEC Q (Q02HCPU-Q25HCPU); 3 m	QC30-USB	136577	
Software siehe Kapitel 660				